


PRESTAÇÃO DE CONTAS SINTUFSC



O Sindicato dos trabalhadores das instituições de ensino superior de Santa Catarina – SINTUFSC, vem por meio deste apresentar a prestação de contas do ano de 2020 de acordo com o seu Estatuto, após parecer do conselho fiscal, conforme artigo 43, Inciso 2.

LISTA DE TABELAS

TABELA 1: Disponibilidade e variações ano 2020	06
TABELA 2: Fundo de Greve Conta BB Renda Fixa referenciado DI LP VIP	11
TABELA 3: Fundo de Greve Banco do Brasil CC	11
TABELA 4: Fundo de Greve conta poupança CEF	11
TABELA 5: Aplicação RF LP Selic - CNPJRF LP SELIC - Abertura 17/09/2020	14
TABELA 6: Aplicação BB RF LP Corp 400M - Abertura 20/03/2019	15
TABELA 7: Movimentação Financeira Total	16
TABELA 8: Movimentação Financeira 2020	19

LISTA DE GRÁFICOS

GRÁFICO 1: Resultados anos de 2019 e 2020	07
GRÁFICO 2: Despesas Fixas	09
GRÁFICO 3: Fundo de Greve (2019 a 2020)	10
GRÁFICO 4: Histórico Fundo de Greve	12
GRÁFICO 5: Despesas Variáveis	13
GRÁFICO 6: Despesas fixas, despesas variáveis e aplicações	14

SUMÁRIO

1. DISPONIBILIDADES	5
1.1. CONTAS CORRENTES	5
1.2. FUNDO DE GREVE	5
2. MOVIMENTAÇÃO FINANCEIRA	8
2.1 DESPESAS FIXAS	8
2.2 FUNDO DE GREVE	9
2.3 DESPESAS VARIÁVEIS	13
2.4 APLICAÇÕES	14
2.5 CONVÊNIOS	16

1. DISPONIBILIDADES

As disponibilidades do SINTUFSC são compostas pela conta caixa, que corresponde ao caixa em espécie, pela conta bancos, na qual existem contas correntes que são movimentadas e também as contas de aplicação e investimentos, onde aplicam-se os recursos por meio do saldo remanescente, após a dedução e pagamento de todos os custos e despesas mensais, caso resulte em saldo positivo. O SINTUFSC também é responsável pela administração dos recursos movimentados e os saldos do Fundo de Greve. Atualmente os Bancos no qual o SINTUFSC movimenta seus recursos são:

1.1. CONTAS CORRENTES

Banco Bradesco:

Agência: 2186 Conta Corrente: 1811-2

Banco do Brasil:

Agência: 3174-7 Conta Corrente: 203.001-2

Caixa Econômica Federal:

Agência: 1011 Conta Corrente: 04-0

Sicoob: Agência:

3069-4 Conta Corrente: 82087-3

1.2. FUNDO DE GREVE

Banco do Brasil:

Agência: 3174-7 Aplicação/ CC: 203.002-0

Caixa Econômica Federal:

Agência: 1011 Conta Poupança: 50.190-0

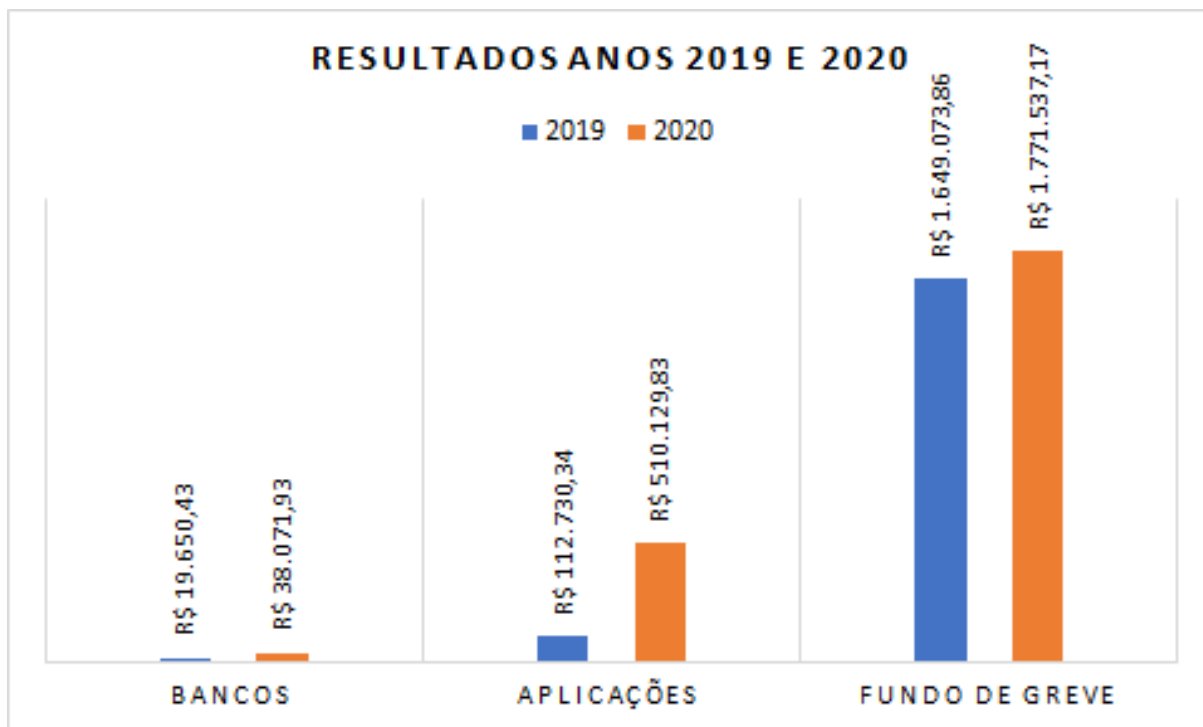
O SINTUFSC apresentou um resultado em caixa, bancos e aplicações no valor de R\$ 548.201,91 (quinhentos e quarenta e oito mil, duzentos e um reais e noventa e um centavos), representando um crescimento (Gráfico 1) de 307,52% em relação ao saldo final do ano de 2019. O Fundo de Greve (Gráfico 2) teve saldo de R\$ 1.771.537,17 (Hum milhão, setecentos e setenta e um mil, quinhentos e trinta e sete reais e dezessete centavos), correspondendo a um crescimento de 7,43% em relação ao ano anterior. O fundo de greve é formado por meio da aplicação de 3% da arrecadação das mensalidades do Sindicato de acordo com artigo 95, inciso 1º do seu estatuto.

Tabela 1: Disponibilidade e variações ano 2020

	ANO 2019	ANO 2020	Variação
DISPONIBILIDADES			
CAIXA			
Caixa Geral	R\$ 2.139,25	R\$ 0,15	-R\$ 2.139,10
TOTAL CAIXA	R\$ 2.139,25	R\$ 0,15	-99,99%
BANCOS			
Banco Bradesco	R\$ 4.514,76	R\$ 7.019,36	R\$ 2.504,60
Banco do Brasil	R\$ 9.815,84	R\$ 18.018,93	R\$ 8.203,09
Caixa Econômica Federal	R\$ 1.767,62	R\$ 3.737,37	R\$ 1.969,75
Sicoob	R\$ 3.552,21	R\$ 9.296,27	R\$ 5.744,06
TOTAL BANCOS	R\$ 19.650,43	R\$ 38.071,93	93,75%
APLICAÇÕES E INVESTIMENTOS			
Aplicação - Banco do Brasil	R\$ 81.719,55	R\$ 286.572,05	R\$ 204.852,50
Creditec	R\$ 1.010,79	R\$ 1.010,79	R\$ -
Ouro Cap - Banco do Brasil	R\$ 30.000,00	R\$ 222.546,99	R\$ 192.546,99
TOTAL APLICAÇÕES	R\$ 112.730,34	R\$ 510.129,83	352,52%
TOTAL DISPONIBILIDADES	R\$ 134.520,02	R\$ 548.201,91	307,52%
FUNDO DE GREVE			
Aplicação - Banco do Brasil	R\$ 1.631.955,58	R\$ 1.676.854,49	R\$ 44.898,91
Poupança Caixa Econômica Federal	R\$ 12.253,13	R\$ 94.162,53	R\$ 81.909,40
CC Banco do Brasil	R\$ 4.865,15	R\$ 520,15	-R\$ 4.345,00
CC Caixa Econômica Federal	R\$ -	R\$ -	R\$ -
TOTAL FUNDO DE GREVE	R\$ 1.649.073,86	R\$ 1.771.537,17	7,43%

Fonte: Financeiro Sintufsc (2020)

Gráfico 1: Resultados anos de 2019 e 2020



Fonte: Financeiro Sintufsc (2020)

2. MOVIMENTAÇÃO FINANCEIRA

A movimentação financeira do SINTUFSC em 2020 teve um total recebimento de R\$ 2.651.823,43 (dois milhões, seiscentos e cinquenta e um, oitocentos e vinte e três reais e quarenta e três centavos) que correspondem às mensalidades recebidas dos seus filiados. Estas mensalidades recebidas compreendem hoje a Universidade Federal de Santa Catarina – UFSC e seus campi em Araranguá, Blumenau, Curitibanos e Joinville, o Hospital Universitários Ernany Polidoro de São Thiago – HU, o Instituto Federal Catarinense – IFC de Araquari e Balneário Camboriú e os aposentados.

Este valor teve uma redução de 2% em relação ao ano de 2019, correspondendo a uma diminuição de R\$ 61.725,84 nas receitas do ano de 2020. Esta queda se deve a desfiliações ocorridas no período e algumas causadas pelo óbito de alguns filiados.

As entradas do restaurante correspondem ao uso do espaço do restaurante e energia elétrica pago mensalmente conforme contrato assinado. O restaurante é uma área agregada ao SINTUFSC e fornece refeições a toda comunidade universitária, dando descontos aos seus filiados. O valor pago pelo uso do espaço corresponde a R\$ 3.500,00 (três mil e quinhentos reais mensais). Este valor não foi cobrado mais no período da pandemia devido ao fato que o restaurante permaneceu fechado seguindo as regras e normas de segurança, sendo que foi realizada apenas a cobrança de energia elétrica do período.

As entradas contabilizadas referente ao serviço de restaurante totalizou R\$ 25.766,57, que correspondem a 3 meses de aluguel (de janeiro a março) e despesas com energia elétrica.

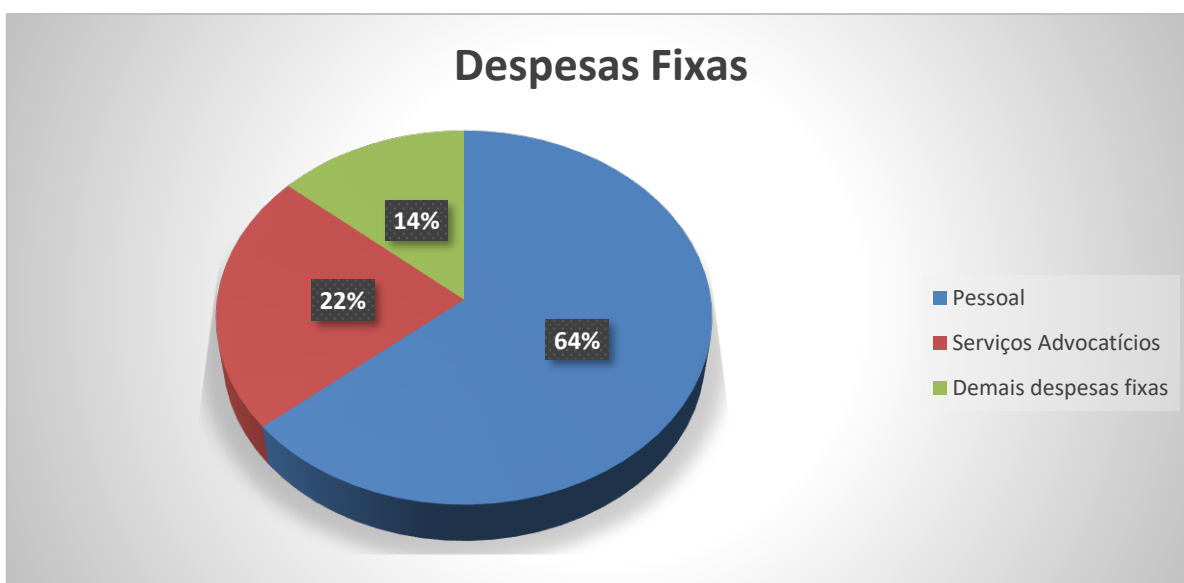
2.1 DESPESAS FIXAS

As despesas fixas compreendem todas as despesas existentes pelo sindicato, independente da entrada da receita ou não, como a folha de pagamento dos funcionários, contas de água e esgoto, energia elétrica, telefone fixo e móvel, assinaturas de TV à cabo, internet e programas diversos, IPTU, serviços advocatícios e contábeis, tarifas bancárias e contribuição da Fasubra. O total de despesas fixas foi de R\$1.975.677,67 (Hum milhão, novecentos e setenta e cinco mil, seiscentos e setenta e sete reais e sessenta e sete centavos).

O subtotal das receitas menos as despesas fixas neste período obteve um resultado de R\$ 799.056,55 (setecentos e noventa e nove mil, cinquenta e seis reais e cinquenta e cinco centavos) que corresponde a um resultado de 28,80% da receita total, pois as Despesas Fixas comprometem 71,20% da receita total arrecadada.

Neste ano trabalhamos na perspectiva de redução de algumas destas despesas, com retorno em 2021, como conta de telefone fixo e celular, e também, reavaliação de todos os contratos administrados. As despesas fixas mais representativas no total são as que representam gastos com pessoal e advogados. As despesas de pessoal representam 63,78% das despesas fixas e os serviços advocatícios representam 22,46%, com total de R\$ 1.703.719,72.

Gráfico 2: Despesas Fixas



Fonte: Financeiro Sintufsc (2020)

2.2 FUNDO DE GREVE

Após o pagamento das despesas fixas, se faz o depósito previsto em estatuto, que corresponde a 3% das receitas arrecadadas, na Conta poupança do Fundo de greve.

Caixa Econômica Federal:

Agência: 1011 Conta Poupança: 50.190-0

O valor total depositado no ano foi de R\$ 80.697,84. O juros incorridos nesta conta durante o ano foi de R\$ 876,46, finalizando com um saldo total somado ao valor aplicado no ano anterior de R\$ 93.817,53 (noventa e três mil, oitocentos e dezessete reais e cinquenta e três centavos).

O restante do Fundo de Greve encontra-se aplicado:

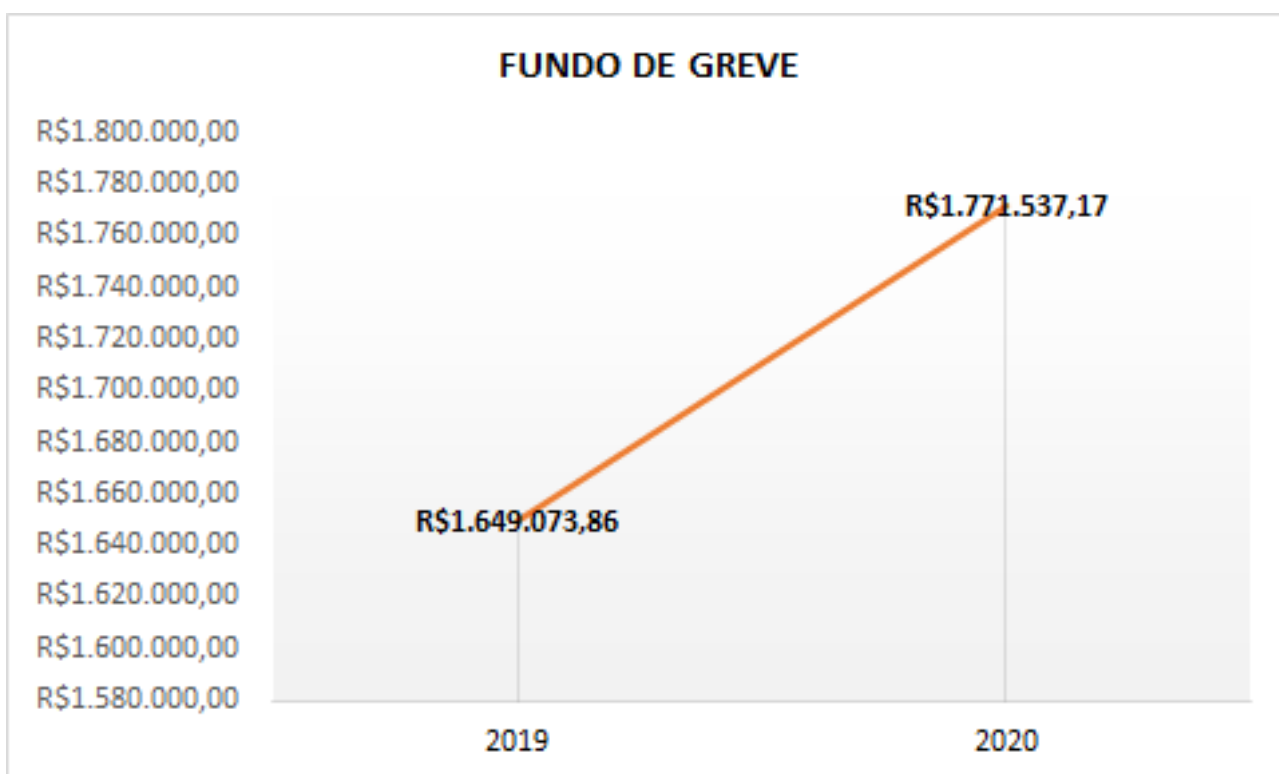
Banco do Brasil:

Agência: 3174-7 Aplicação/ CC: 203.002-0

O saldo atual desta aplicação é R\$ 1.676.854,49 (Hum milhão, seiscentos e setenta e seis mil, oitocentos e cinqüenta e quatro reais e quarenta nove centavos). Esta aplicação teve um rendimento de R\$ 34.693,85 (trinta e quatro mil, seiscentos e noventa e três e oitenta e cinco centavos) durante o ano.

O Saldo Final do Fundo de Greve é de R\$ 1.771.517,37 (Hum milhão, setecentos e setenta e um mil, quinhentos e dezessete reais e trinta e sete centavos) . Os juros do Fundo de greve no ano corresponderam a 7,43%.

Gráfico 3: Fundo de Greve (2019 a 2020)



Fonte: Financeiro Sintufsc (2020)

Tabela 2: Fundo de Greve Conta BB Renda Fixa referenciado DI LP VIP

Período	Inicial	Jan-20	Feb-20	Mar-20	Apr-20	May-20	Jun-20	Jul-20	Aug-20	Sep-20	Oct-20	Nov-20	Dec-20	TOTAL
Saldo Inicial	1,631,955.58	1,631,955.58	1,637,239.01	1,647,594.56	1,646,392.64	1,650,327.42	1,654,134.79	1,658,124.55	1,665,658.70	1,668,408.35	1,668,271.24	1,670,671.56	1,673,020.56	1,673,020.56
Depósitos Mensais	R\$ -	R\$ -	6,205.06	R\$ -	R\$ -	R\$ -	R\$ -	4,000.00	R\$ -	R\$ -	R\$ -	R\$ -	R\$ -	10,205.06
Rendimentos	R\$ -	5,283.43	4,150.49	- 1,201.92	3,934.78	3,807.37	3,989.76	3,534.15	2,749.65	- 137.11	2,400.32	2,349.00	3,833.93	34,693.85
Resgates	R\$ -	R\$ -	R\$ -	R\$ -	R\$ -	R\$ -	R\$ -	R\$ -	R\$ -	R\$ -	R\$ -	R\$ -	R\$ -	R\$ -
Taxas e Impostos	R\$ -	R\$ -	R\$ -	R\$ -	R\$ -	R\$ -	R\$ -	R\$ -	R\$ -	R\$ -	R\$ -	R\$ -	R\$ -	R\$ -
Total mensal		5,283.43	10,355.55	- 1,201.92	3,934.78	3,807.37	3,989.76	7,534.15	2,749.65	- 137.11	2,400.32	2,349.00	3,833.93	
Saldo Final	1,631,955.58	1,637,239.01	1,647,594.56	1,646,392.64	1,650,327.42	1,654,134.79	1,658,124.55	1,665,658.70	1,668,408.35	1,668,271.24	1,670,671.56	1,673,020.56	1,676,854.49	1,676,854.49

Fonte: Financeiro Sintufsc(2020)

Tabela 3: Fundo de Greve Banco do Brasil CC

Fundo de Greve (CC) - Banco do Brasil (BB)	Inicial	Jan-20	Feb-20	Mar-20	Apr-20	May-20	Jun-20	Jul-20	Aug-20	Sep-20	Oct-20	Nov-20	Dec-20	Saldo
Banco do Brasil (BB)	R\$ 4,865.15	R\$ 4,865.15	R\$ 4,865.15	R\$ 4,865.15	R\$ 4,865.15	R\$ 4,865.15	R\$ 4,865.15	R\$ 4,520.15	R\$ 520.15	R\$ 520.15	R\$ 520.15	R\$ 520.15	R\$ 520.15	R\$ 520.15
Entradas/Transferências	R\$ -	R\$ -	R\$ -	R\$ -	R\$ -	R\$ -	-R\$ 345.00	-R\$ 4,000.00	R\$ -	R\$ -	R\$ -	R\$ -	R\$ -	R\$ -
Resgate	R\$ -	R\$ -	R\$ -	R\$ -	R\$ -	R\$ -	R\$ -	R\$ -	R\$ -	R\$ -	R\$ -	R\$ -	R\$ -	R\$ -
Saldo Final	R\$ 4,865.15	R\$ 4,865.15	R\$ 4,865.15	R\$ 4,865.15	R\$ 4,865.15	R\$ 4,865.15	R\$ 4,520.15	R\$ 520.15	R\$ 520.15	R\$ 520.15	R\$ 520.15	R\$ 520.15	R\$ 520.15	R\$ 520.15

Fonte: Financeiro Sintufsc(2020)

Tabela 4: Fundo de greve conta poupança CEF

Poupança Caixa Econômica Federal	Jan-20	Feb-20	Mar-20	Apr-20	May-20	Jun-20	Jul-20	Aug-20	Sep-20	Oct-20	Nov-20	Dec-20	Total	
Saldo Inicial	12,253.13	12,253.13	18,512.93	24,765.76	30,999.50	37,247.65	43,492.34	51,224.92	57,467.99	63,665.97	69,850.74	76,030.35	82,227.31	12,253.13
Depósitos Mensais	R\$ -	6,228.09	6,204.92	6,172.28	6,172.33	6,164.16	7,671.86	6,139.61	6,123.10	6,109.17	6,098.66	6,108.84	11,839.92	R\$ -
Rendimentos	R\$ -	31.71	47.91	61.46	75.82	80.53	60.72	103.46	74.88	75.60	80.95	88.12	95.30	R\$ -
Resgates	R\$ -	R\$ -	R\$ -	R\$ -	R\$ -	R\$ -	R\$ -	R\$ -	R\$ -	R\$ -	R\$ -	R\$ -	R\$ -	R\$ -

Taxas e Impostos	R\$ -	R\$ -	R\$ -	R\$ -	R\$ -	R\$ -	R\$ -	R\$ -	R\$ -	R\$ -	R\$ -	R\$ -	R\$ -	R\$ -
Movimentação mensal	R\$ -	6,259.80	6,252.83	6,233.74	6,248.15	6,244.69	7,732.58	6,243.07	6,197.98	6,184.77	6,179.61	6,196.96	11,935.22	81,909.40
Saldo Final	12,253.13	18,512.93	24,765.76	30,999.50	37,247.65	43,492.34	51,224.92	57,467.99	63,665.97	69,850.74	76,030.35	82,227.31	94,162.53	94,162.53

Fonte: Financeiro Sintufsc(2020)

Gráfico 4: Histórico fundo de greve

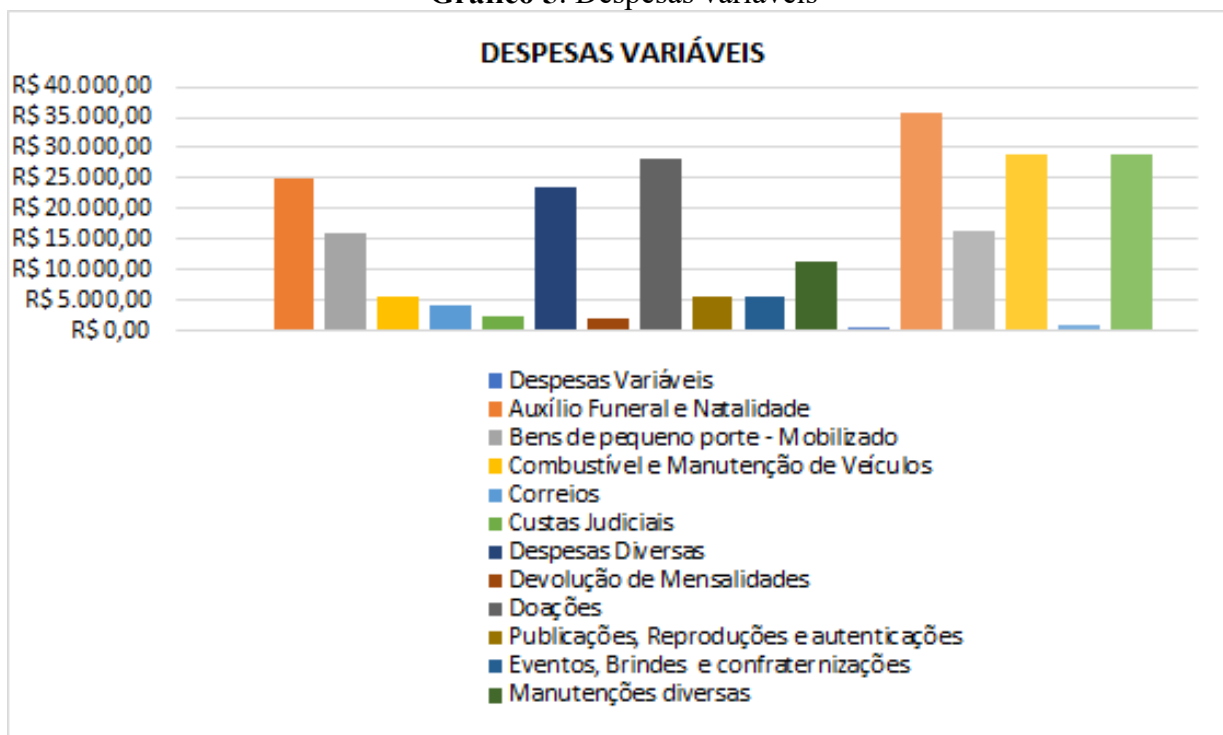


Fonte: Financeiro Sintufsc(2020)

2.3 DESPESAS VARIÁVEIS

As despesas variáveis são aquelas que variam de acordo com as atividades desenvolvidas pelo sindicato, englobando neste período de pandemia variantes como ações de solidariedade, pagamentos de auxílios natalidade e funeral para os filiados e demais ações políticas de informe, manutenções diversas, publicações e material gráfico. O total de despesas variáveis foi de R\$ 240.146,75 (duzentos e quarenta mil, cento e quarenta e seis reais e setenta e cinco centavos). Estas despesas correspondem a 8,65% das receitas totais. O resultado apresentado pelo SINTUFSC após a dedução de despesas no ano foi de R\$ 478.901,88 (quatrocentos e setenta e oito mil, novecentos e um reais e oitenta e oito centavos).

Gráfico 5: Despesas variáveis



Fonte: Financeiro Sintufsc (2020)

2.4 APLICAÇÕES

Considerando a soma do resultado do ano anterior e o saldo remanescente do período, foram aplicados no decorrer deste ano o valor de R\$ 490.000,00 (quatrocentos e noventa mil reais), que teve um rendimento de R\$ 4.483,90 (quatro mil, novecentos e oitenta e três reais e noventa centavos).

Gráfico 6: Despesas fixas, despesas variáveis e aplicações

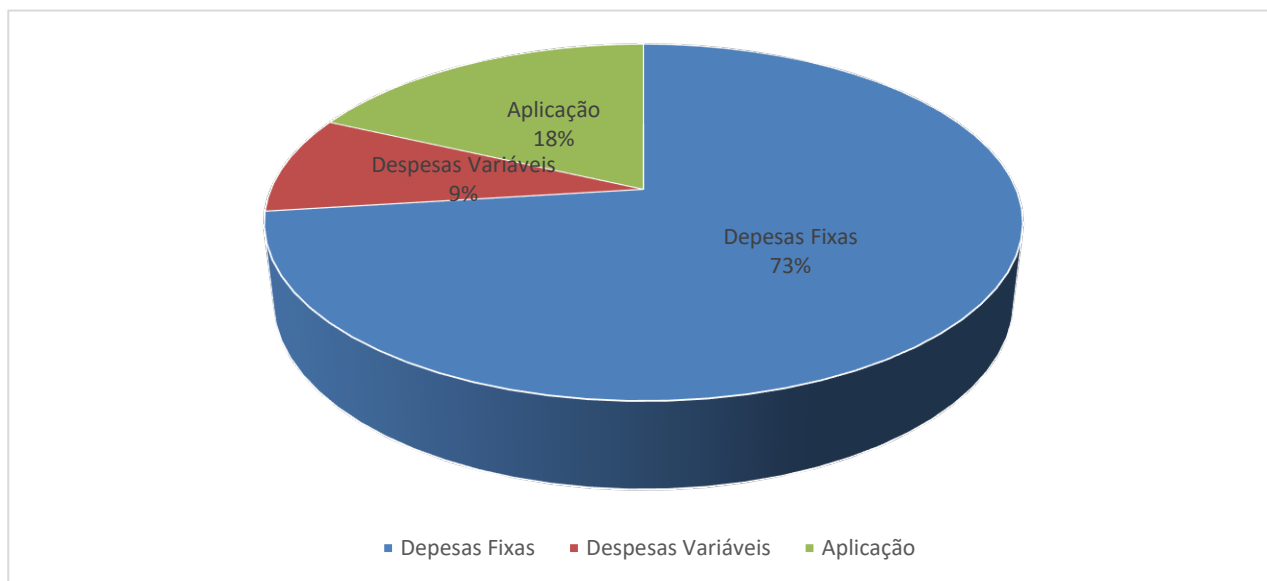


Tabela 5: Aplicação RF LP Selic - CNPJRF LP SELIC - Abertura 17/09/2020

Aplicação RF LP Selic	Sep-20	Oct-20	Nov-20	Dec-20	Saldo Final
Saldo Inicial/Atual	R\$ -	R\$ 29,982.58	R\$ 70,041.84	R\$ 102,130.80	R\$ 222,546.99
Depósitos Mensais	R\$ 30,000.00	R\$ 40,000.00	R\$ 32,000.00	R\$ 120,000.00	R\$ 222,000.00
Rendimentos	-R\$ 17.42	R\$ 59.26	R\$ 88.96	R\$ 416.19	R\$ 546.99
Resgates	R\$ -	R\$ -	R\$ -	R\$ -	R\$ -
Taxas e Impostos	R\$ -	R\$ -	R\$ -	R\$ -	R\$ -
Movimentação mensal	R\$ 29,982.58	R\$ 40,059.26	R\$ 32,088.96	R\$ 120,416.19	R\$ 445,093.98
Saldo Final	R\$ 29,982.58	R\$ 70,041.84	R\$ 102,130.80	R\$ 222,546.99	R\$ 222,546.99

Fonte: Financeiro Sintufsc(2020)

Tabela 6: Aplicação BB RF LP Corp 400M -CNPJBB RF LP CORP 400M Abertura 20/03/2019

Aplicação BB RF LP Corp 400M	Jan-20	Feb-20	Mar-20	Apr-20	May-20	Jun-20	Jul-20	Aug-20	Sep-20	Oct-20	Nov-20	Dec-20	Saldo Final
Saldo Inicial/Atual	R\$ 81,719.55	R\$ 102,030.30	R\$ 122,295.54	R\$ 92,211.13	R\$ 122,457.44	R\$ 154,765.80	R\$ 181,164.63	R\$ 251,658.91	R\$ 292,119.01	R\$ 292,095.00	R\$ 292,515.27	R\$ 285,916.84	R\$ 286,572.05
Depósitos Mensais	R\$ 20,000.00	R\$ 20,000.00	R\$ -	R\$ 30,000.00	R\$ 32,000.00	R\$ 26,000.00	R\$ 70,000.00	R\$ 40,000.00	R\$ -	R\$ -	R\$ -	R\$ -	R\$ 238,000.00
Rendimentos	R\$ 310.75	R\$ 265.24	R\$ -	R\$ 246.31	R\$ 308.36	R\$ 398.83	R\$ 494.28	R\$ 460.10	-R\$ 24.01	R\$ 420.27	R\$ 401.57	R\$ 655.21	R\$ 3,936.91
Resgates	R\$ -	R\$ -	-R\$ 30,000.00	R\$ -	R\$ -	R\$ -	R\$ -	R\$ -	R\$ -	R\$ -	-R\$ 7,000.00	R\$ -	-R\$ 37,000.00
Taxas e Impostos	R\$ -	R\$ -	-R\$ 84.41	R\$ -	R\$ -	R\$ -	R\$ -	R\$ -	R\$ -	R\$ -	R\$ -	R\$ -	-R\$ 84.41
Movimentação mensal	R\$ 20,310.75	R\$ 20,265.24	-R\$ 30,084.41	R\$ 30,246.31	R\$ 32,308.36	R\$ 26,398.83	R\$ 70,494.28	R\$ 40,460.10	-R\$ 24.01	R\$ 420.27	-R\$ 6,598.43	R\$ 655.21	R\$ 491,424.55
Saldo Final	R\$ 102,030.30	R\$ 122,295.54	R\$ 92,211.13	R\$ 122,457.44	R\$ 154,765.80	R\$ 181,164.63	R\$ 251,658.91	R\$ 292,119.01	R\$ 292,095.00	R\$ 292,515.27	R\$ 285,916.84	R\$ 286,572.05	R\$ 286,572.05

Fonte: Financeiro Sintufsc(2020)

2.5 CONVÊNIOS

Compõem valores administrados pelo financeiro do SINTUFSC, os recebimentos e estornos de convênios, reembolsos do restaurante, tarifas, taxas e outros, que totalizaram uma entrada de R\$ 2.234.272,43 (dois milhões, duzentos e trinta e quatro mil, duzentos e setenta reais reais e quarenta e três centavos).

As entradas referentes a reembolsos e faturamento de convênios, correspondem a despesas de convênios atualmente administrados pelo SINTUFSC, que perpassam também muitas vezes pela folha de pagamento dos filiados.

Atualmente o SINTUFSC oferece aos seus filiados convênios com advogados, óticas, dentistas, farmácia e restaurante, você pode conferir clicando [aqui](#).

O resultado dessa movimentação – que apresenta todas as entradas: mensalidades, recebimento de convênios, reembolsos, uso de espaço restaurante, taxas e resgates; e as saídas: que comportam despesas, pagamento de convênios, imobilizado, fundo de greve e aplicações – teve como saldo final no exercício o total de R\$ 38.072,08 (trinta e oito mil, setenta e dois reais e oito centavos).

Tabela 7: Movimentação Financeira Total

RECEITAS	
MENSALIDADES	
UFSC	R\$ 2.651.341,53
FAPEU	R\$ 225,99
FEESC	R\$ 255,94
TOTAL MENSALIDADES	R\$ 2.651,823,431
MOVIMENTAÇÕES FINANCEIRAS	
SICOOB	R\$ 144,19
Resgate aplicações	R\$ 97.000,002
TOTAL MOV FINANCEIRASS	R\$ 97.144,19
DEMAIS RECEITAS	
Restaurante Aluguel	R\$ 10.500,00
Restaurante Energia Elétrica/Tv a cabo	R\$15.266,57
Reembolso e transferências	R\$680,02
TOTAL DEMAIS RECEITAS	R\$ 26.446,59

TOTAL DE RECEITAS	R\$ 2.775.414,24
DESPESAS	
DESPESAS FIXAS	
Água e esgoto	R\$ 6.424,82
Assinaturas	R\$ 6.114,20
Despesas de pessoal	R\$ 1.260.008,76
Energia Elétrica	R\$ 38.370,44
Escritório Contábil	R\$ 21.981,00
Fasubra – 5%	R\$ 111.809,56
IPTU	R\$ 2.653,03
Programas Diversos	16.353,03
Seguros	R\$ 4.176,67
Serviços Advocatícios	R\$ 443.710,96
Tarifas Bancárias	R\$ 26.783,83
Telefone Fixo	R\$ 9.884,75
Telefone Móvel	R\$ 27.406,62
TOTAL DE DESPESAS FIXAS	R\$ 1.975.677,67
RESULTADO I(RT – DF)	R\$ 799.736,57
APLICAÇÃO FUNDO DE GREVE	R\$ 80.687,94
RESULTADO II	R\$ 719.048,63
DESPESAS VARIÁVEIS	
Auxílio Funeral e Natalidade	R\$ 25.053,00
Bens de pequeno porte - Mobilizado	R\$ 15.939,32
Combustível e Manutenção de Veículos	R\$ 5.546,23
Correios	R\$ 4.006,10
Custas Judiciais	R\$ 2.377,74
Despesas Diversas	R\$ 23.430,29
Devolução de Mensalidades	R\$ 2.118,93
Doações	R\$ 28.041,55
Publicações, Reproduções e autenticações	R\$ 5.553,99
Eventos, Brindes e confraternizações	R\$ 5.595,00

Manutenções diversas	R\$ 11.241,10
Material Esportivo	R\$ 500,00
Material Gráfico e Mobilização Visual	R\$ 35.804,20
Mobilizações e assembleias	R\$ 16.367,78
Serviços de Terceiros	R\$ 29.047,44
Tarifas Bancárias	R\$ 796,05
Viagens/ transportes	R\$ 28.728,03
TOTAL DE DESPESAS VARIÁVEIS	R\$ 240.146,75
RESULTADO III (RI – DV)	R\$ 478.901,88
Saldo Anterior	R\$ 6.057,41
RESULTADO FINAL	R\$ 500.691,56
APLICAÇÕES	
Saldo Aplicado	R\$ 490.000,00
Valor aplicado	R\$ 490.000,00
SALDO DISPONÍVEL EM BANCOS	R\$ 10.691,56
RECEBIMENTOS/ CONVÊNIOS	
Convênios	R\$ 2.153.732,39
Convênios Inadimplentes	R\$ 79.775,35
Estornos/reembolsos de convênios	R\$ 764,69
TOTAL FATURAMENTO CONVÊNIOS	R\$ 2.234.272,43
DESPESAS DE CONVÊNIOS	
Convênios	R\$ 2.206.891,91
TOTAL DESPESAS DE CONVÊNIOS	R\$ 2.206.891,91
RECEBIMENTOS/ CONVÊNIOS	
RESULTADO CONVÊNIOS	R\$ 27.380,52
RESULTADO FINAL	R\$ 38.072,08

Fonte: Financeiro Sintufsc(2020)

